

#BOKSTAVSPANNBAND

By Scandiknit.no



Storlekar: 1-2 år (3-5 år) 6-10 år (ungdom) dam (herr)

Garnförslag: Drops Big Merino

Garnmängd: 50 (50) 50 (50) 50 (50) g grundfärg

Bokstäver: ca 5-10 g. Använd gärna restgarn med samma tjocklek som pannbandet.

Stickförslag: Rundsticka 40 cm, 4.5 och 5 mm.

Stickfasthet: 18 m slätstickning på pinne 5 = 10 cm

Förkortningar: rm = rät, am = avig, oms = omslag

Lägg upp 64 (68) 72 (76) 80 (84) maskor på rundsticka 4.5

Sticka 4 varv antingen i resår eller med falska flätor

Version 1: resår

Varv 1-4: *2 rm, 2 am* upprepa hela varvet

Version 2: falska flätor

Varv 1: *2 am, 2 rm* upprepa hela varvet

Varv 2: *2 am, 1 rm, 1 oms, 1 rm* upprepa hela varvet

Varv 3: *2 am, 3 rm* upprepa hela varvet

Varv 4: *2 am, 1 m löst av, 2 rm, drag den lyfta maskan över de två räta maskorna* upprepa hela varvet

Byt till rundsticka 5

Sticka 18 (18) 20 (20) 22 (24) varv slätstickning

Byt till rundsticka 4.5


Sticka 4 varv med antingen resår eller falska flätor, precis som du gjorde i början

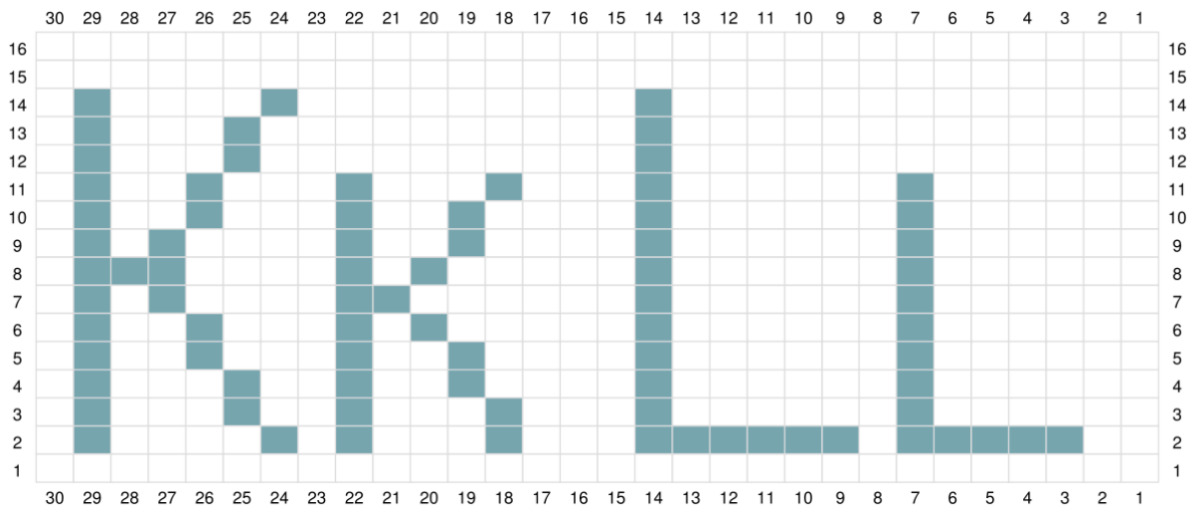
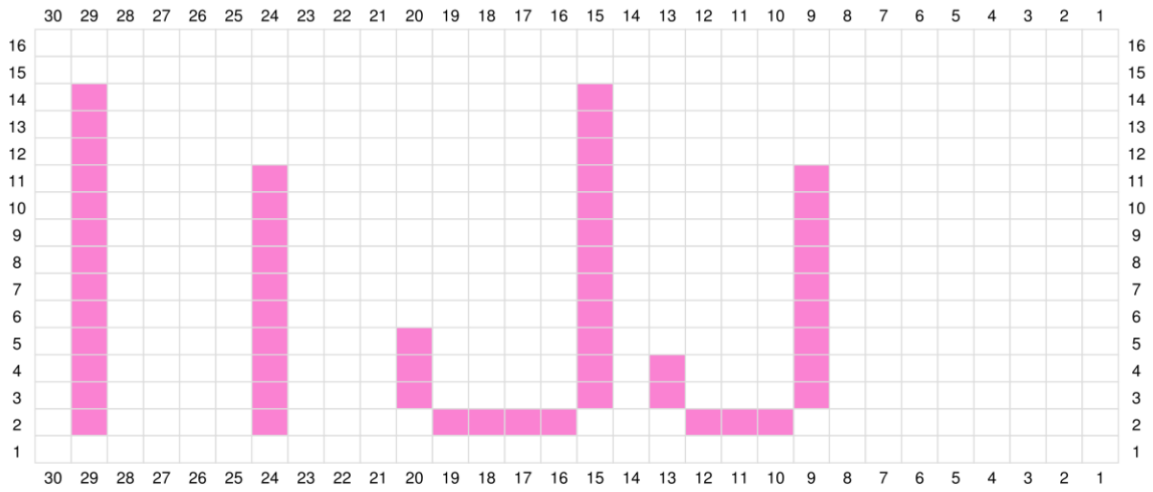
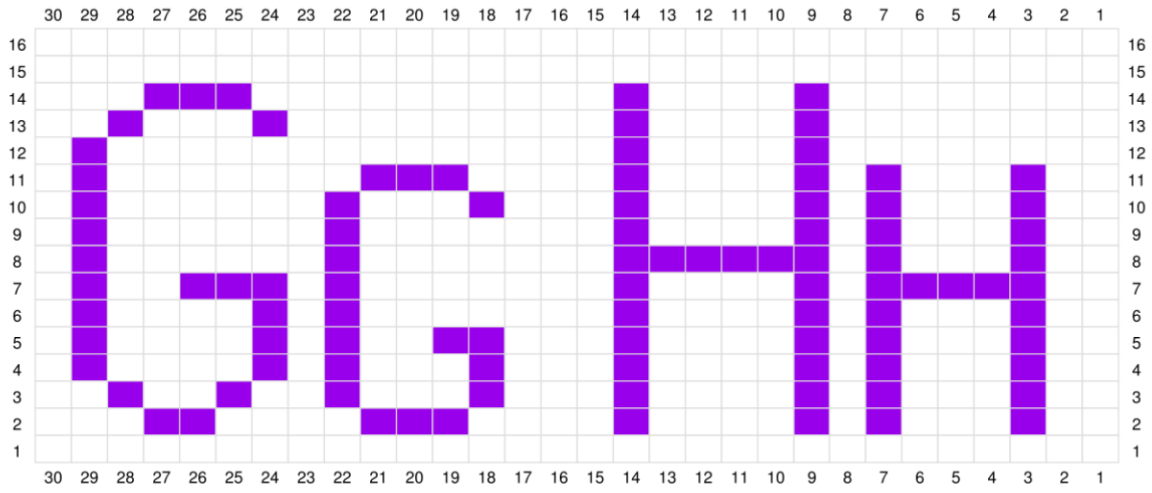
Maska löst av

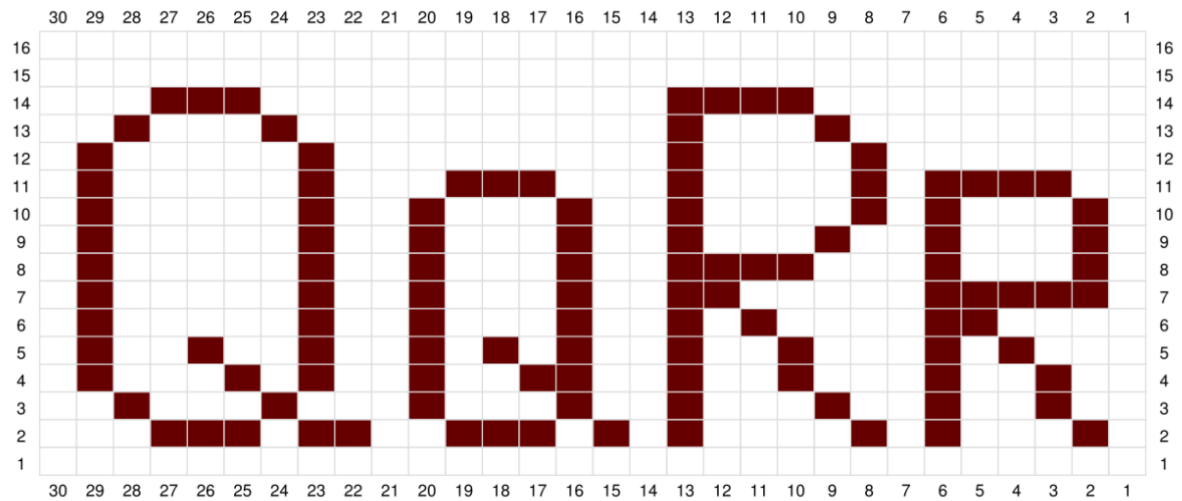
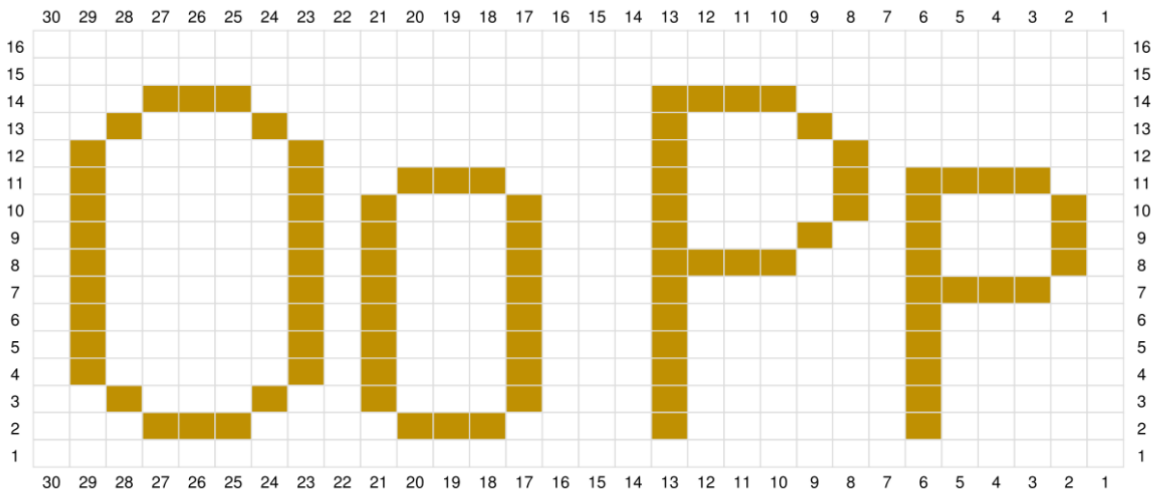
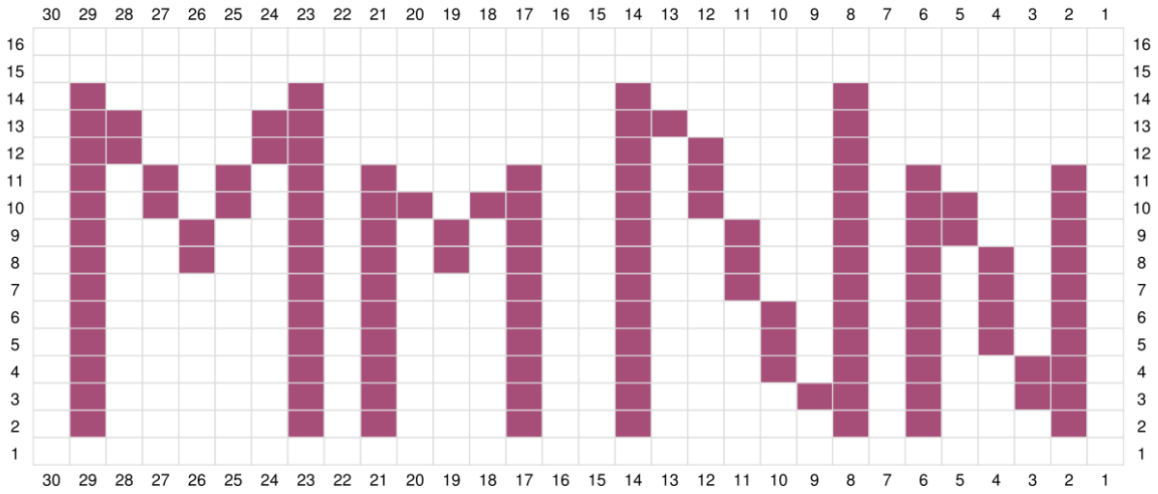
BOOKSTÄVER:

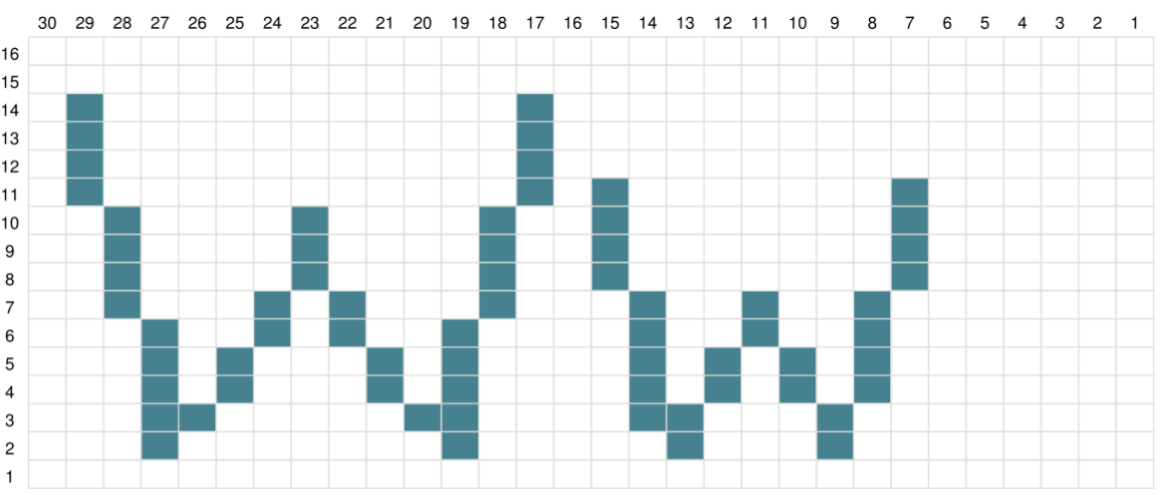
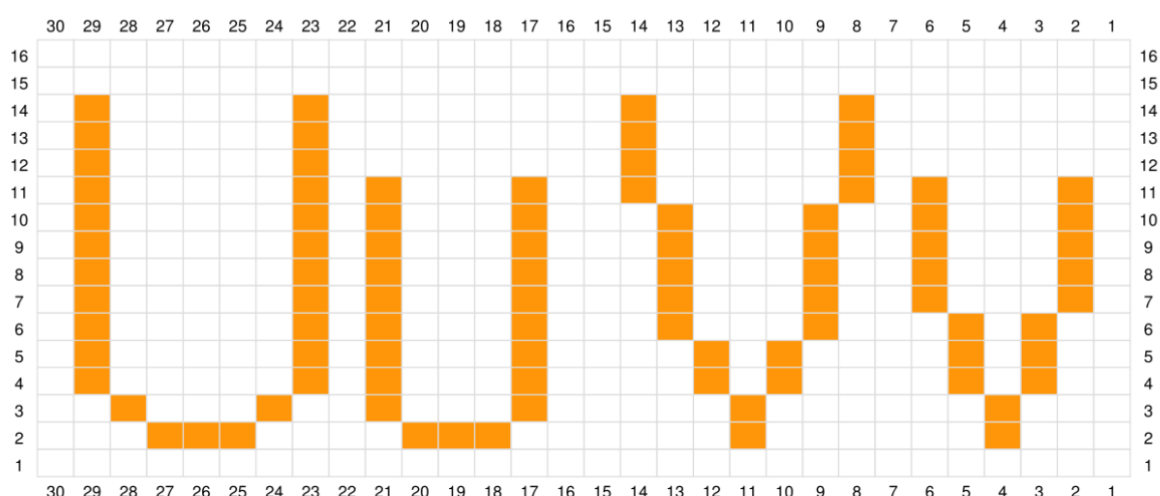
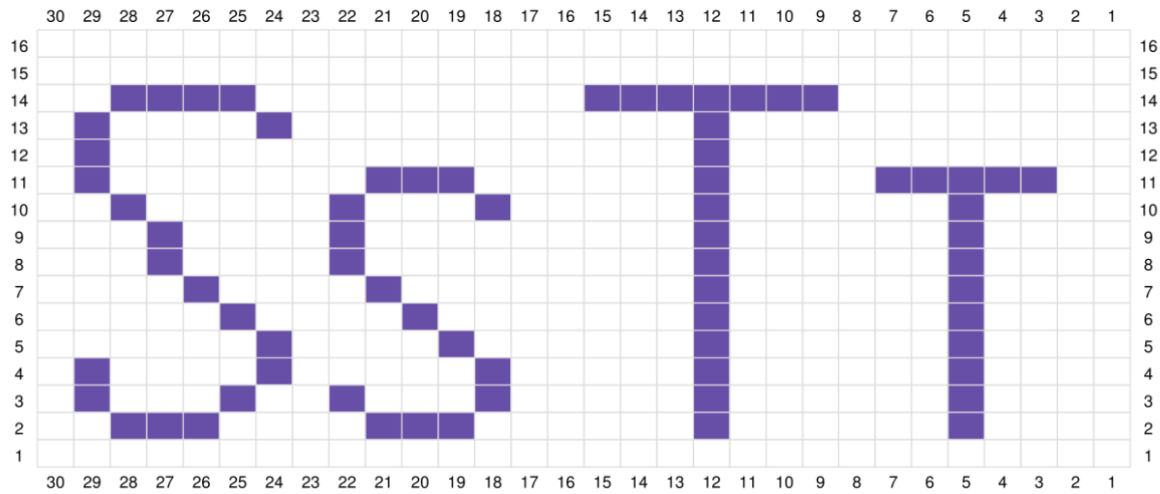
Bokstäverna broderas på med maskstyg. Maskstyg är snabbt och enkelt och det är väldigt lätt att lära sig. När man broderar maskstyg tar man ut garnet nederst i en maska. Så sticker an nålen in genom maskan över. Sedan tar man nålen in i samma hål som där man började, sedan ut nederst i maskan man önskar att brodera nästa maskstyg i.

Om du önskar att se en video på hur man gör det finns det många videotutorials på YouTube, sök bara på "duplicate stitches". Brodera bokstäverna du vill ungefär på mitten av pannbandet.









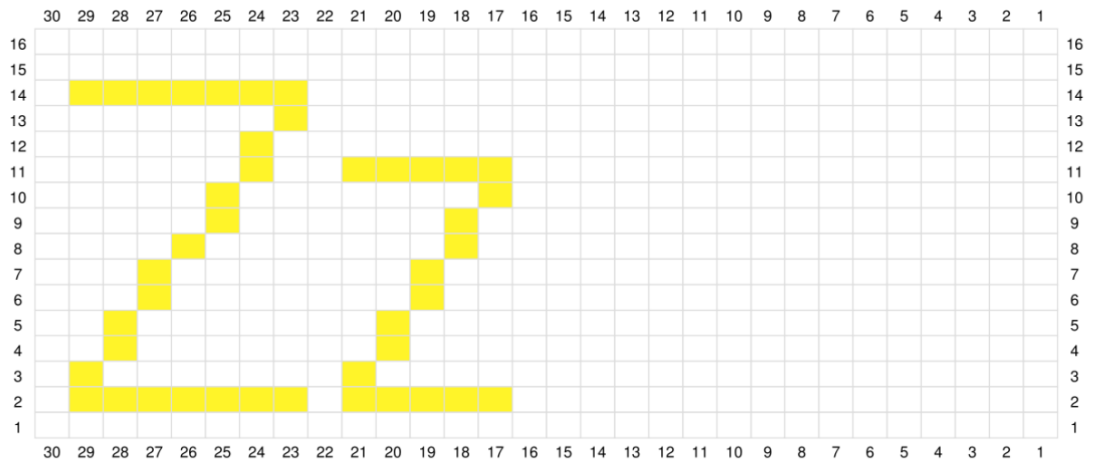
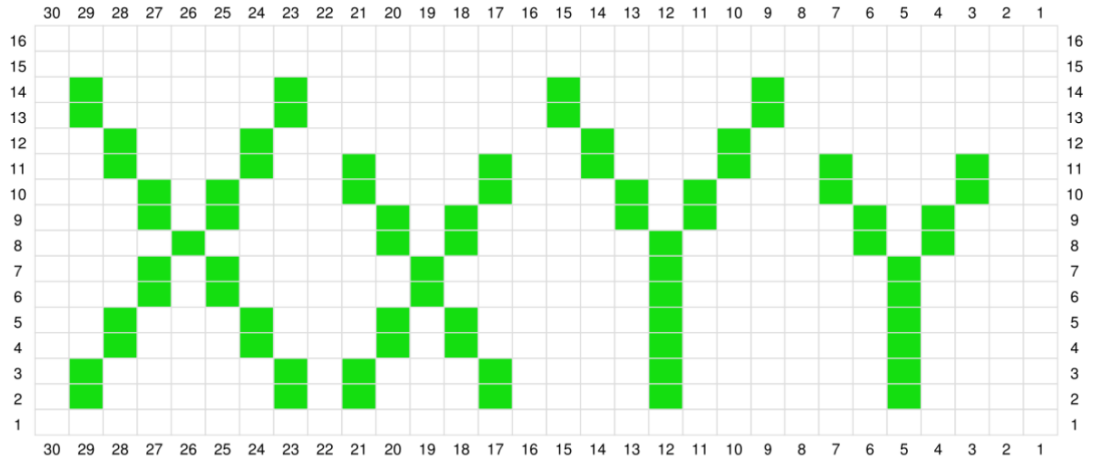




Foto: @anitakolnesfoto

Mönstret är designat av scandiknit.no och scandiknit.no äger alla rättigheter. Mönstret ska bara användas till privat bruk. Mönstret får inte kopieras, vidareförmedlas eller säljas vidare. Önskar du sticka upp ett mindre upplag till mässor e.l. önskar vi uppges som designer.

Superkul om du vill dela dina pannband på Instagram @scandiknit.no #bokstavspannband
#scandiknit